



PRESTAÇÃO DE CONTAS – FINANCEIRO DO HOSPITAL FLÁVIO LEAL ANO 2020





QUANTITATIVO DE PESSOAL - ATIVOS

CATEGORIAS	CLT	PJ	PF	TOTAL
ENFERMAGEM	105		03	108
RECEPÇÃO	30			30
DIREÇÃO MÉDICA/ADMINISTRATIVA/ SERV. EM SAÚDE	01		02	03
ASSISTENTE SOCIAL	01			01
OUVIDORIA	01			01
MANUTENÇÃO/MOTORISTAS/VIGILANTES	10		01	11
TÉCNICO SEGURANÇA DO TRABALHO	01			01
FARMÁCIA/ALMOXARIFADO	19			19
SERV. DE HIGIENIZAÇÃO/LAVANDERIA/COSTURA	32			32
HOTELARIA	02			02
MÉDICOS	38	43	11	92
FISIOTERAPIA/FONOAUDIOLOGIA	06			06
RAIO X	05		01	06
LABORATÓRIO	11			11
AUXILIAR DE ESCRITÓRIO	01			01
NUTRIÇÃO	14			14
ORTOPEDIA (TÉC. EM IMOBILIZAÇÃO)	02			02


Continuação

QUANTITATIVO DE PESSOAL - ATIVOS

CATEGORIAS	CLT	PJ	PF	TOTAL
TESOURARIA/CONTABILIDADE	04			04
ARQUIVO	01			01
TECNOLOGIA DA INFORMAÇÃO	04			04
DEPARTAMENTO DE PESSOAL	03			03
FATURAMENTO/SECRETÁRIA DE CLÍNICA/SECRETÁRIA	07			07
TÉCNICO CONTROLE E MEIO AMBIENTE	01			01
DENTISTA	01			01
JOVEM APRENDIZ	0			
ASSESSORIA NA QUALIDADE DA GESTÃO E PESQUISA		04		04
ASSESSORIA JURÍDICA		01		01
TOTAL	300	48	18	366

GASTOS EM 2020 COM RECURSO PÚBLICO

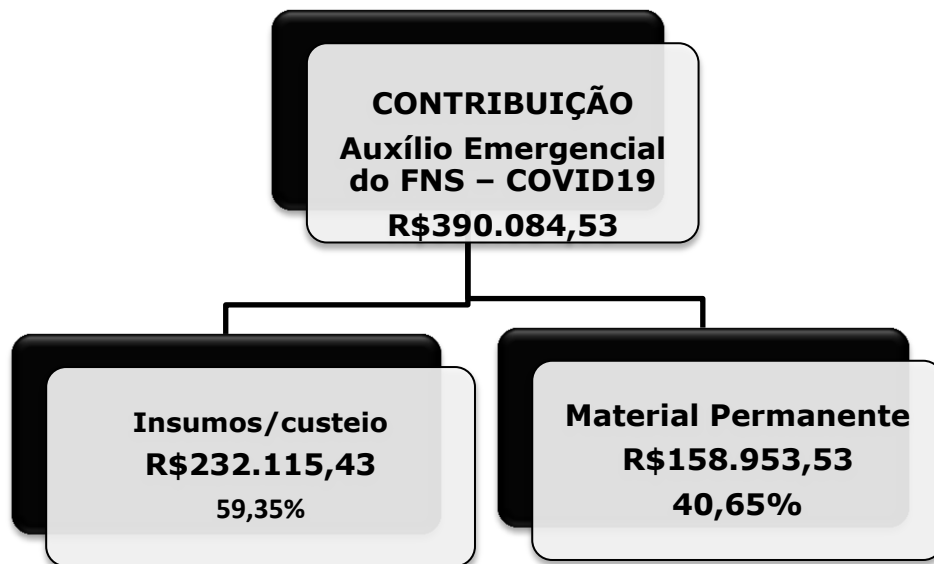
DISTRIBUIÇÃO DOS RECURSOS INVESTIDOS PELO TESOURO MUNICIPAL (DESPESA PAGA ACUMULADA EM 2020)



SALDO INICIAL: R\$ 0,00+ RENDIMENTOS DE R\$ 346,70

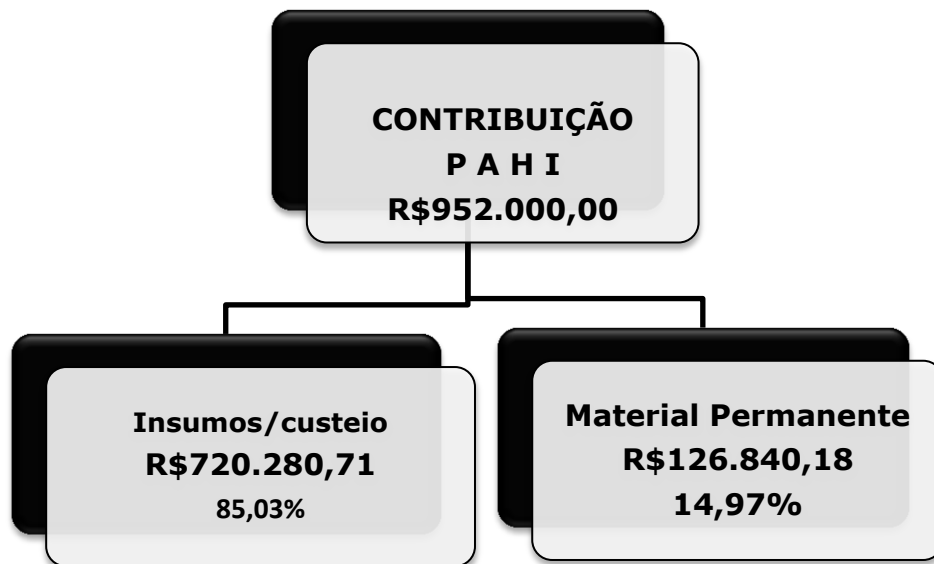
SALDO FINAL: 0,00

DISTRIBUIÇÃO DO RECURSO INVESTIDO PELA CONTRIBUIÇÃO DO GOVERNO FEDERAL (DESPESA PAGA ACUMULADA 2020)



Rendimentos acumulados R\$ 984,43
Saldo Final: R\$ 0,00

DISTRIBUIÇÃO DO RECURSO INVESTIDO PELA CONTRIBUIÇÃO ESTADUAL - PAHI (DESPESA PAGA ACUMULADA 2020)



Rendimentos acumulados R\$ 84,53
Saldo Inicial R\$ 391.421,28
Saldo Final R\$ 486.384,92

DISTRIBUIÇÃO DO RECURSO INVESTIDO PELO AUXÍLIO DO GOVERNO MUNICIPAL (DESPESA PAGA 2020)



QUITAÇÃO DE UM IMÓVEL –
ESCOLINHA – VALOR TOTAL
R\$300.000,00

COMPARATIVO 2019/2020

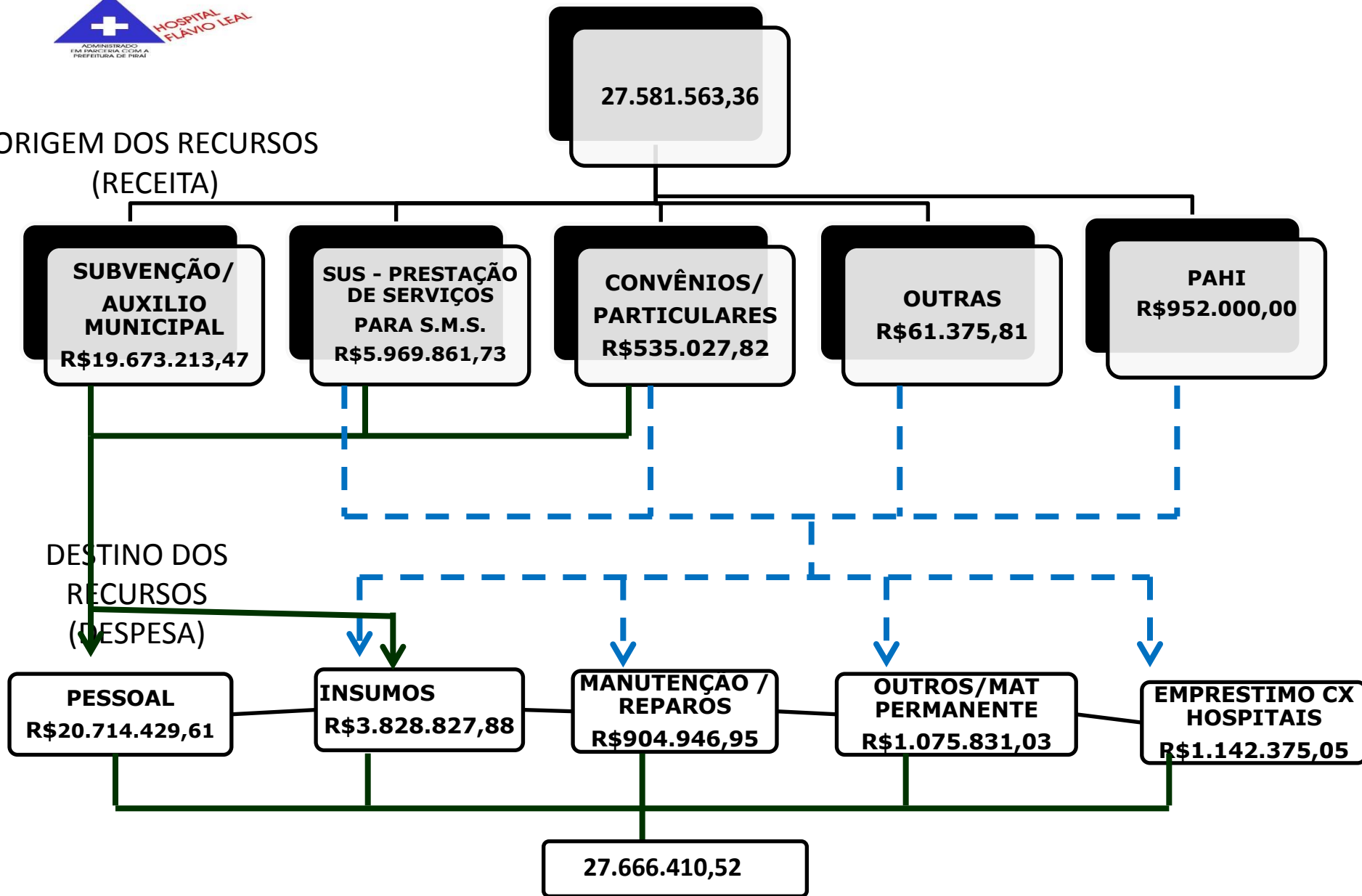
TIPO	2019	2020	VARIAÇÃO %
SUS – PREST. SERVIÇOS PARA S.M.S	6.629.587,68	5.969.861,73	-9,95
SIH - SUS	1.137.350,11	1.146.785,77	
SIA - SUS	3.817.632,65	3.049.359,04	
Integrasus/IAC - SUS	1.054.104,96	1.054.104,96	
RUE - SUS	620.499,96	620.499,96	
INCREMENTO SUS		99.112,00	
AUXÍLIO EMERGENCIAL – COVID -FNS		390.084,53	100,00
SUBVENÇÃO MUNICIPAL	16.130.434,30	19.573.213,47	21,34
AUXILIO MUNICIPAL		100.000,00	100,00
PAHI – CONTRIBUIÇÃO ESTADUAL	1.085.000,00	952.000,00	-12,26
CONVÊNIOS PRIVADOS	594.693,84	454.826,63	-23,52
ATENDIMENTOS PARTICULARES	145.053,20	80.201,19	-44,71
RENDIMENTO DE APLICAÇÕES FINANCEIRAS	29.125,11	15.156,84	-47,96
OUTRAS (MAT. RECICLÁVEL/VENDA DE TERRENOS, REFEIÇÕES, DOAÇÕES)	26.797,65	46.218,97	72,47
TOTAL	24.640.691,78	27.581.563,36	11,94



COMPARATIVO 2019/2020 -DESPESAS

TIPO2	2019	2020	VARIAÇÃO %
PESSOAL (CORPO CLÍNICO)	9.358.690,01	9.422.913,87	0,69
PESSOAL(TÉCNICOS E APOIO ADMINISTRATIVO)	8.779.577,83	10.720.995,80	22,11
MEDICAMENTOS/MATERIAIS HOSPITALARES/GASES MEDICINAIS	2.181.884,51	2.419.968,29	10,91
EPI/UNIFORMES		68.695,28	100,00
GÊNEROS ALIMENTÍCIOS	300.937,89	339.235,73	12,73
GÁS DE COZINHA	39.886,80	43.473,77	8,99
ENERGIA ELÉTRICA	438.180,35	407.525,95	-7,00
TELEFONIA	55.574,31	52.282,18	-5,92
EMPRÉSTIMO CAIXA HOSPITAIS	1.346.680,32	1.142.375,05	-15,17
EQUIPAMENTOS E MATERIAIS PERMANENTES	104.939,38	710.296,13	576,86
CURSO/CAPACITAÇÃO	3.420,55	2.260,00	-33,93
MATERIAL DE LAVANDERIA	84.275,44	119.770,32	42,12
MATERIAL DE ESCRITÓRIO	98.805,73	104.355,94	5,62
CONSUMO/MATERIAL DE LIMPEZA	209.554,65	342.215,70	63,31
INFORMÁTICA/ASSIST.TÉCNICA	266.145,01	297.495,71	11,78
MANUTENÇÃO/REPAROS	488.159,00	607.451,24	24,44
DESPESA FINANCEIRA	18.394,29	19.724,23	7,29
DIVERSAS(ESTERILIZAÇÃO/FRETE/DESP.VIAGENS CORREIOS,PGRSS, BENS DE CURTA DURAÇÃO, ALUGUEL EQUIP. E CONTRIBUIÇÃO)	104.487,12	226.808,66	117,07
SERVIÇOS(JURÍDICO/FÉRIAS RX e IMOB./outros)	205.882,16	244.483,84	18,75
ASSESSORIA NA QUALIDADE DA GESTÃO E PESQUISA	124.229,71	326.036,10	162,45
DEPÓSITO JUDICIAL (AÇÃO TRABALHISTA/INDENIZAÇÃO)	86.465,53	48.046,73	-44,43
TOTAL	24.296.530,59	27.666.410,52	13,87

ORIGEM DOS RECURSOS
(RECEITA)



RESUMO ANUAL, DEFICIT 2020 R\$ 84.847,16